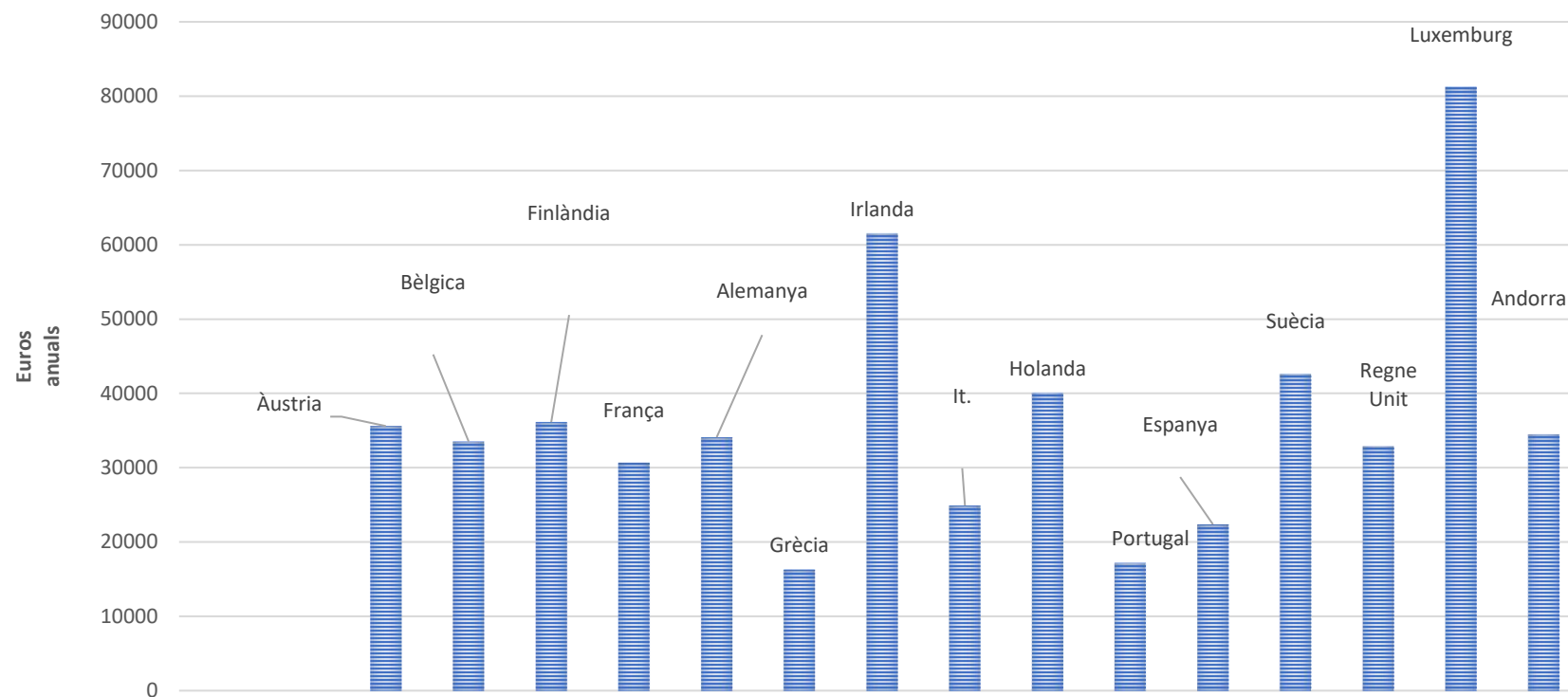


Anàlisi comparativa entre el model de pensions andorrà i el d'altres països

luis.recuenco@upf.edu

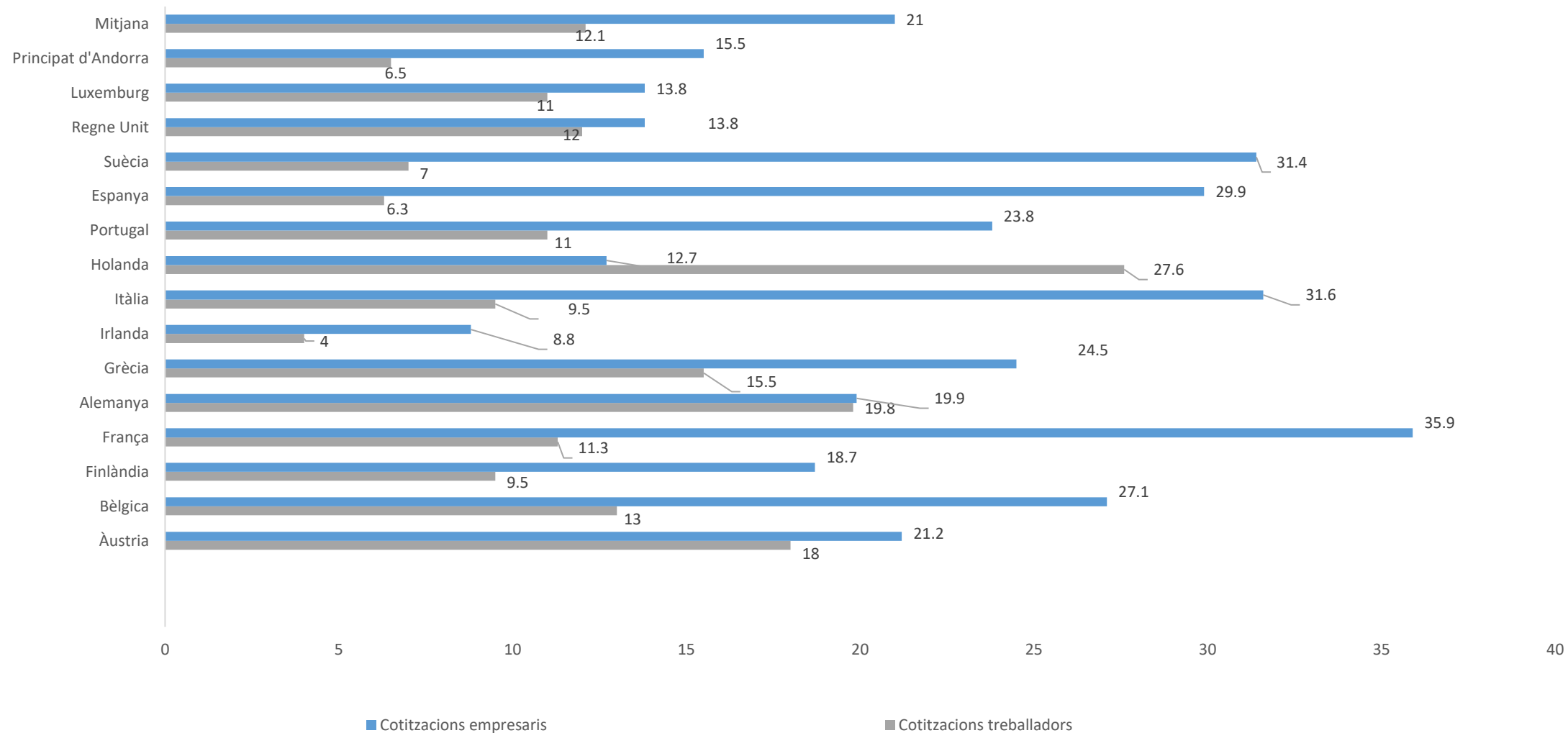
PIB PER CÀPITA



Estats Entorn Europeu

Font: Eurostat, 2020

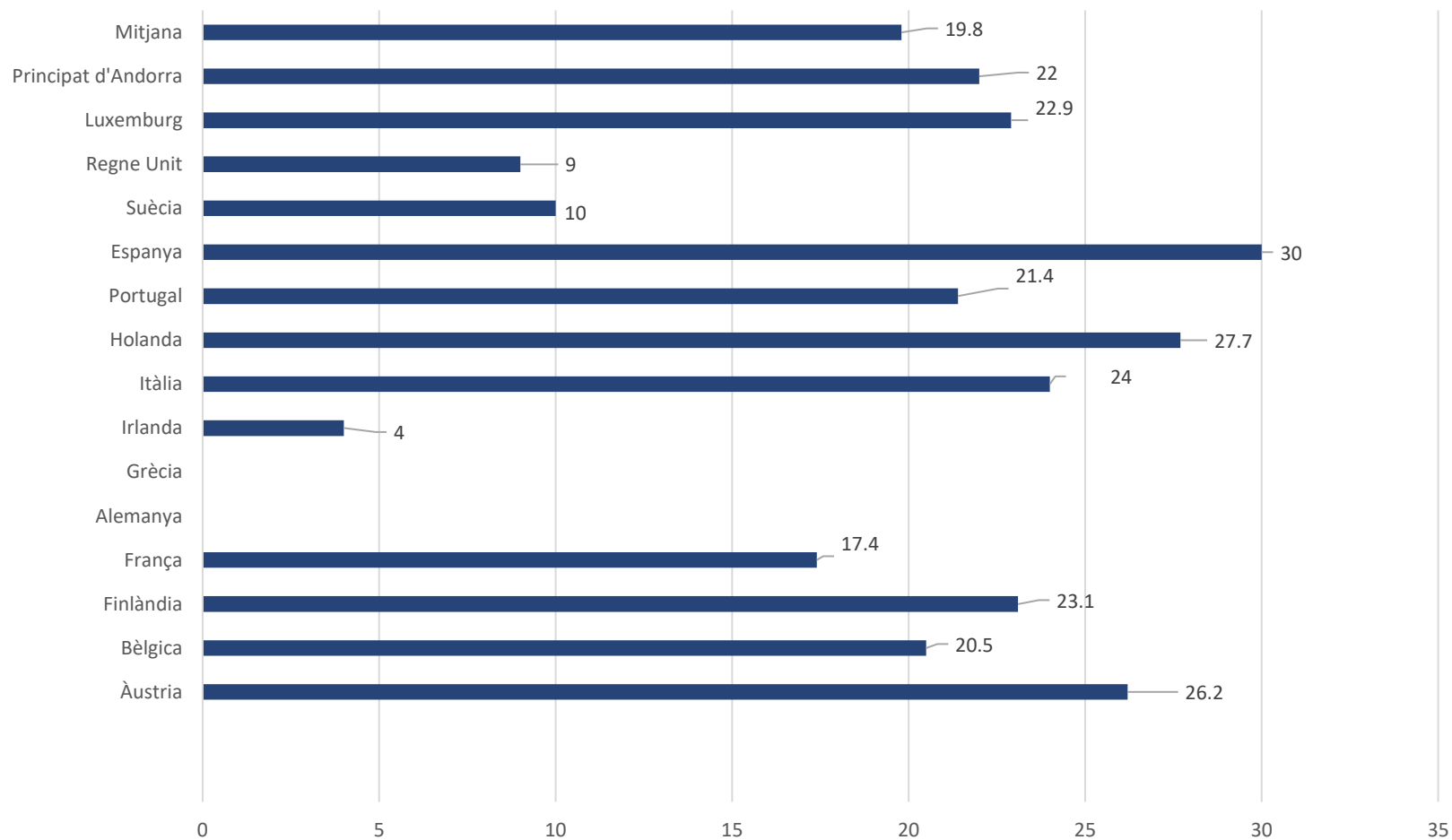
% Cotitzacions socials treballadors/empresaris (Font: OCDE 2020)



Treballadors: A Àustria, Alemanya, Bèlgica, França, Grècia i Països Baixos es finaça la sanitat amb cotitzacions

Empresaris: A Àustria, Alemanya, Bèlgica, França, Grècia i Països Baixos es finança la sanitat amb cotitzacions

% Cotitzacions autònoms

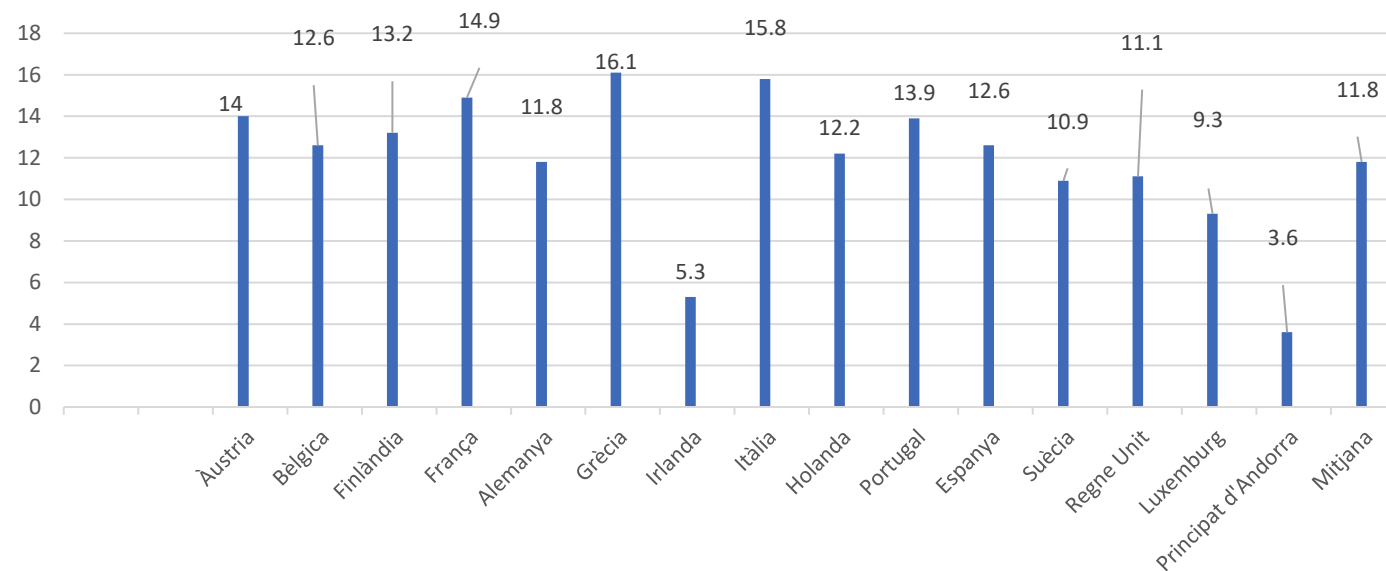


Autònoms: Països Baixos cotitzen per al sistema sanitari Al Regne Unit, Espanya, Suècia, els autònoms no cotitzen per la sanitat.
Les dades de el Principat d'Andorra inclouen l'assistència sanitària

Font. OCDE, 2020

Dades no disponibles per Alemanya i Grècia

% Despesa en pensions respecte PIB (2018)



Andorra. Branca Jubilació (contributives i no contributives): jubilació, invalidessa, viduïtat, Article 41 (jubilació, invalidessa a jubilació, viduïtat) Complement Vellesa LLEI 4/2006 (Art. 35 Bis) i 17/2008 (Art.184 i 203) **Font:** EUROSTAT, Banc Mundial, Estats Financers CASS 2018

<i>Sistema Pensions Europa</i>	<i>Model</i>	<i>% Actius en Fons de Pensions Privats-PIB</i>	<i>Com es cotitza?</i>	<i>Edat legal jubilació (anticipada) 2030</i>	<i>Revaloració pensions</i>	<i>Taxa reemplaçament</i>
Països Baixos	Mixt	191 (primer OCDE)	Cotització pilar públic de repartiment i pilar privat molt important, cobreix a el 90% dels treballadors	67.3 (67.3)	Salaris	80.2 %
Suècia	Mixt	22	De la cotització obligatòria un 86% és pública i un 16% privada Comptes nacionals (factor estabilització)	67 (62)	Salaris	53.4 %
Regne Unit	Mixt	123	Repartiment pensió mínima tots treballadors (pobresa) Complementària pensions capitalització ocupacionals (només 43% en edat de treballar)	66 (66)	Salaris	28.4%
Espanya	Repartiment	9.5	Sistema de repartiment	67 (65)	Índex de revaloració	83.4%